












Tribunal Regional Federal da 1ª Região
 Justiça Federal – Seção Judiciária de Mato Grosso
 Relatório de Desempenho - PLS-SJMT 2021/2026
MONITORAMENTO DAS METAS DO PLS-JUD-JFMT 2021-2026

2023

META	DESCRIÇÃO	RESULTADO
1	Reduzir o consumo de papel em 10% a.a. até 31/12/2023 (referência 2019)	
2	Reduzir o consumo de copos descartáveis em 10% a.a. até 31/12/2023 (referência 2019)	
3	Reduzir o consumo de água envasada em embalagens descartáveis em 15% até 31/12/2023 (referência 2019)	
4	Reduzir o consumo de suprimentos de impressão em 10% a.a. até 31/12/2023 (referência 2019)	
5	Não aumentar o consumo de energia elétrica (referência 2019)	
6	Não aumentar o consumo de Água e Esgoto (referência 2019)	
7	Destinar 100% dos resíduos sólidos coletados para o destino adequado	
8	Aumentar a quantidade total de participantes em ações de QVT em 10% até 31/12/2023 (referência 2019)	
9	Não gastar anualmente mais do que 50% do gasto total de telefonia do ano de 2017	
10	Não aumentar os gastos com vigilância até 31 de dezembro de 2023, desconsideradas as repactuações (referência 2019)	
11	Não aumentar os gastos com limpeza até 31 de dezembro de 2023, desconsideradas as repactuações (referência 2019)	
12	Não ultrapassar a previsão de gastos para os exercícios (2021/2023) com reformas e mudanças de leiaute	
13	Não aumentar a quantidade de quilômetros rodados (referência 2019)	
14	Não aumentar em mais de 10% a.a. os gastos com manutenção preventiva e corretiva até 31/12/2023 (referência 2019)	
15	Promover ações de capacitação que sensibilizem 5% dos servidores até 31 de dezembro de 2023	
16	Implementar o indicador de sustentabilidade em novas licitações	
17	Implementar o indicador de equidade	

A exposição em forma de farol obedece aos mesmos critérios utilizados para o acompanhamento das Metas Estratégicas do Tribunal

SINALIZAÇÃO INDICATIVA DO PERCENTUAL DE CUMPRIMENTO			
MENOR QUE 70%	DE 70% A 84%	DE 85% A 99%	MAIOR IGUAL A 100%
			

-  **META 1** – Reduzir o consumo de papel reciclado (CPR) e não reciclado (CPNR) em 10% a.a. até 31 de dezembro de 2023 (ano referência 2019)

Meta cumprida.

Consumo total de papel branco e reciclado (em resmas)

META 1 – Reduzir o consumo de papel reciclado (CPR) e não reciclado (CPNR) em 10% a.a. até 31 de dezembro de 2023 (ano referência 2019)



Em 2023, a Seção Judiciária de Mato Grosso consumiu 392 resmas de papel próprio, tendo como ano de referência 2019, houve uma redução de 89,3%, e com relação ao ano de 2022 uma redução de 19,17%. Analisando o gráfico podemos observar a queda gradativa do consumo de papel no âmbito da Justiça Federal. A redução de consumo de papel decorrente da virtualização dos processos tanto em âmbito judicial (processos) quanto administrativo (processos, ofícios, cartas e etc.).

Apesar de a redução ser tímida a partir de 2021, com a modernização e virtualização cada vez maior dos sistemas operados pela SJMT, podemos prever que redução chegará ao patamar desejado em 2026.



META 2 – Reduzir o consumo de copos descartáveis em 10% a.a. até 31 de dezembro de 2023 (ano referência 2019)

Meta cumprida


Consumo Total de copos descartáveis (Centos de copos)

META 2 – Reduzir o consumo de copos descartáveis em 10% a.a. até 31 de dezembro de 2022 (ano referência 2019)



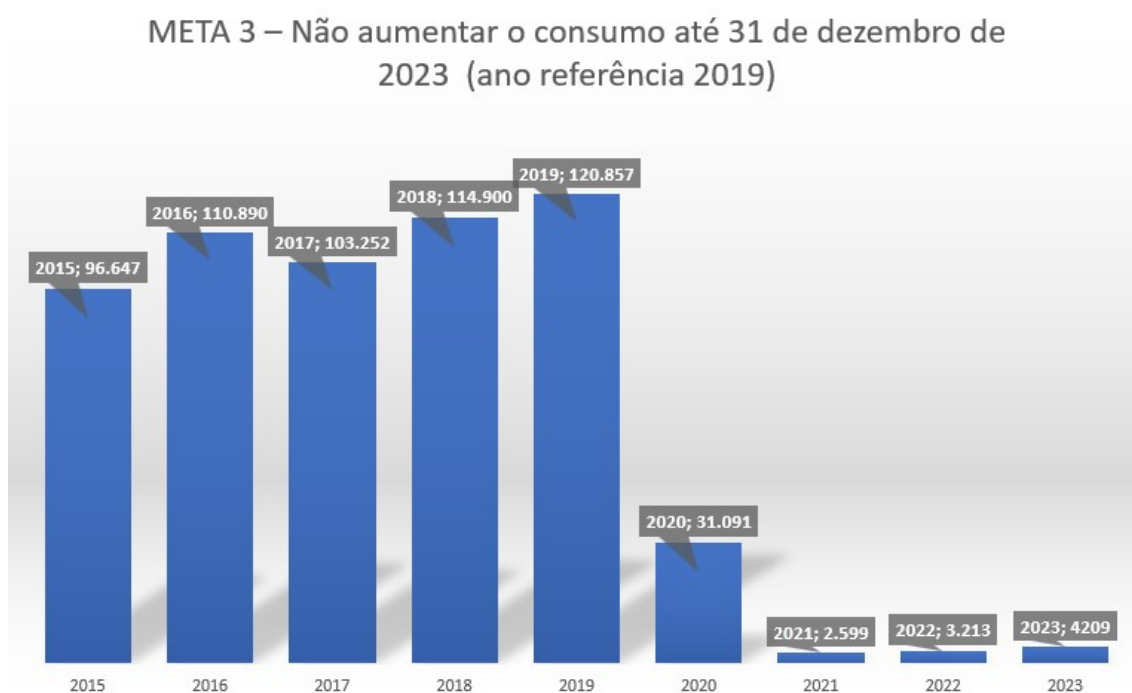
Em 2023, a Seccional de Mato Grosso consumiu 886 centos de copos descartáveis (de 200 ml e de 50 ml), o que representa uma redução de 67,2% em relação ao ano de 2019 (ano referência) e uma diminuição de 4,2% entre os anos de 2022 e 2023. Além do efeito do teletrabalho, aponta-se a tímida, porém real mudança de comportamento entre os servidores, com a cultura de fazer uso de garrafas de água pessoal.

Conquanto os números de 2022 e 2023 tenham superado aqueles registrados em 2020 e 2021, tal circunstância se deve ao retorno do trabalho presencial após os anos da Pandemia COVID19.

 **META 3** – Não aumentar o consumo até 31 de dezembro de 2023 (ano referência 2019)

Meta cumprida

Consumo de água envasada em embalagens retornáveis - (unidades)



Considerando o ano de referência o ano de 2019, a SJMT vem conseguindo atingir a meta desejada, ou seja, uma redução de 96,5%.

Contudo, é possível perceber um pequeno e gradual aumento de consumo entre os anos de 2021 e 2023, que certamente está sendo causado pela mudança climática em todo o estado de Mato Grosso e em especial Cuiabá, que foi classificada nesse período citado como a cidade mais quente do mundo por várias oportunidades.

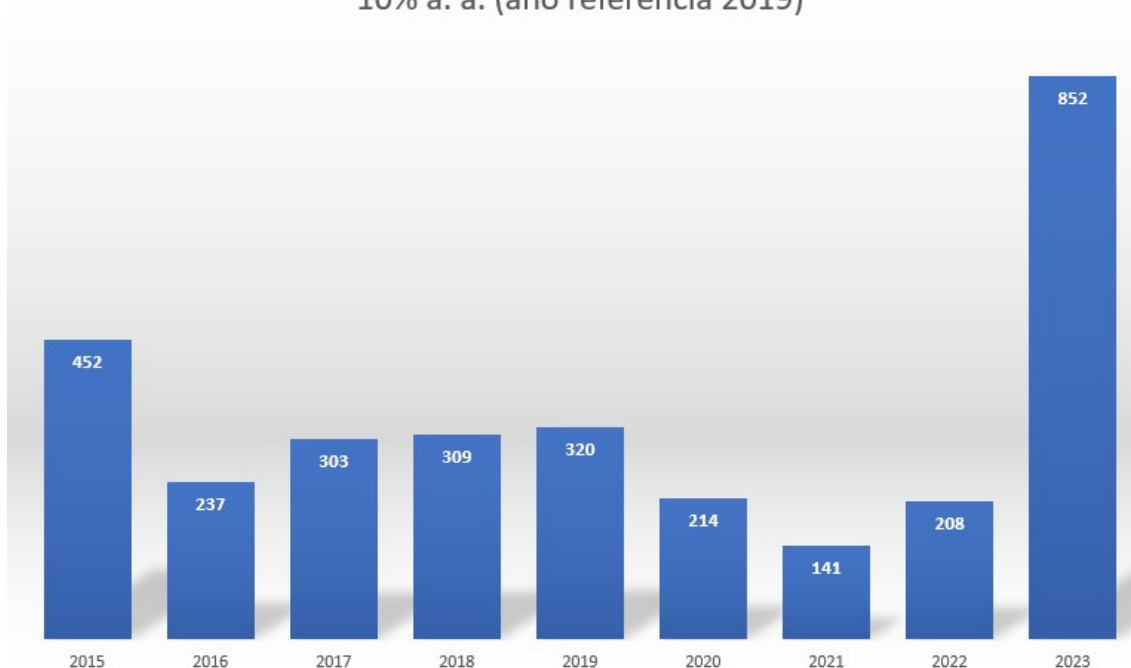


META 4 – Reduzir o consumo de suprimentos de impressão em 10% a. a. (ano referência 2019)

Meta não cumprida

Quantitativo de suprimento de impressão (unidades)

META 4 – Reduzir o consumo de suprimentos de impressão em 10% a. a. (ano referência 2019)



Para o cálculo da Meta 4 é considerado o consumo (em unidades) de suprimentos de impressão (cartuchos de *toner*, cartuchos de tinta, *ribbon* - fita de impressão).

Em 2023, a Seção Judiciária de Mato Grosso consumiu 852 cartuchos para impressão, um aumento considerável maior que todo o período de coleta de informações, mas há uma explicação para tal fenômeno. Com a diminuição de impressões, os tonners e cartuchos vão ficando sem uso e perdendo a validade, assim quando se substitui a impressão não sai ou sai falhada tendo então a necessidade de uma segunda substituição ou até terceira e assim consecutivamente até a impressão sair em bom estado. Além disso, houve em 2023 um problema no modo de armazenamento dos cartuchos que acabou ocasionando o vazamento de tinta e inutilidade de muitos deles.

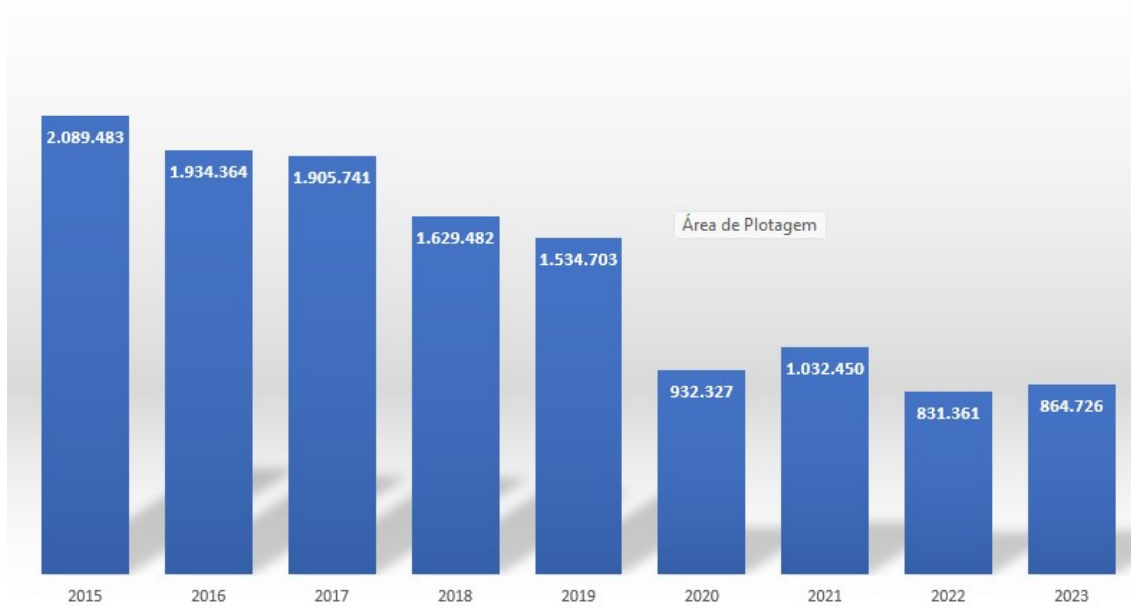


META 5 – Não aumentar o consumo de energia elétrica (ano referência 2019)

Meta cumprida

Consumo de energia elétrica em kWh

META 5 – Não aumentar o consumo de energia elétrica
(ano referência 2019)



Tendo com ano de referência o ano de 2019 a consumo de energia elétrica da Justiça Federal teve uma redução de 43,6%, assim sendo a meta foi devidamente cumprida.

Essa redução deve-se em muito a diminuição de servidores trabalhando no prédio por conta do trabalho remoto, pela modernização dos equipamentos eletroeletrônicos, bem como uma conscientização dos servidores.

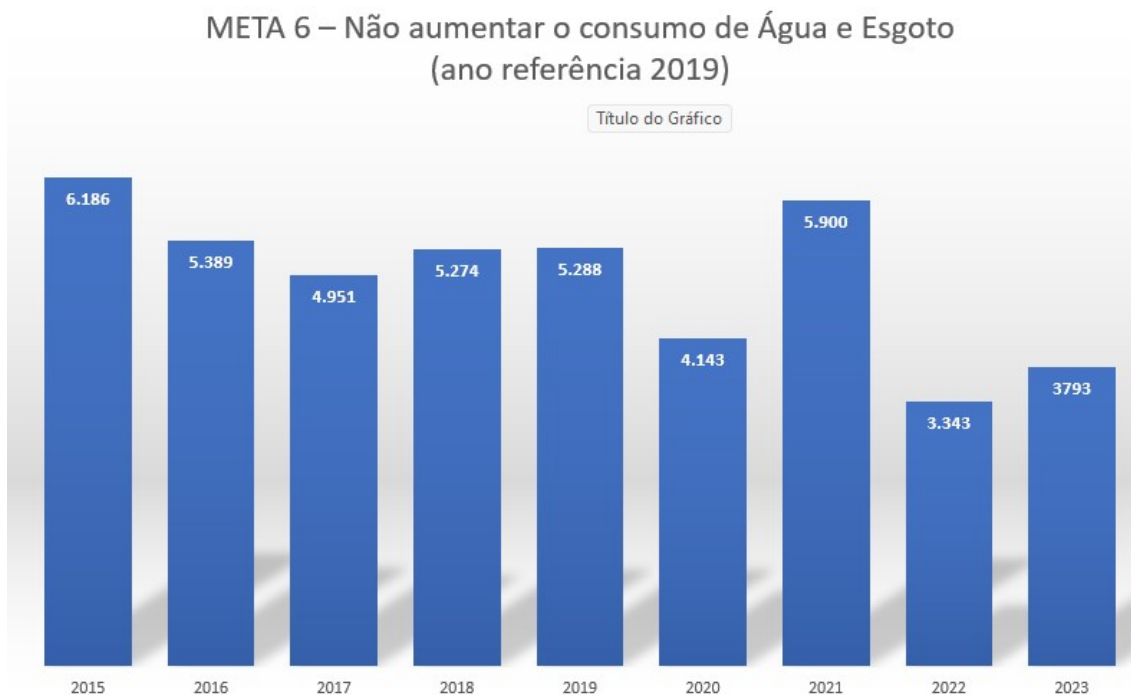
Por outro lado, o pequeno aumento que houve entre os anos de 2022 e 2023 certamente teve influência climática, por conta do calor extremo.



META 6 – Não aumentar o consumo de Água e Esgoto (ano referência 2019)

Meta cumprida

Consumo de água (m³)



Em 2023, a Seccional consumiu 3.793 m³ de água, uma redução de 28,3% em relação ao ano de 2019 (ano referência). Aumento observado em 2021, fora ocasionado por um vazamento ocorrido na Subseção Judiciária de Sinop/MT no mês de agosto, e foi prontamente sanado pela Administração depois de tomar conhecimento.

Tribunal Regional Federal da 1ª Região
Justiça Federal – Seção Judiciária de Mato Grosso
Relatório de Desempenho - PLS-SJMT 2021/2026



META 7 – Destinar 100% dos resíduos sólidos coletados para o destino adequado.

Meta cumprida.

Gestão de Resíduos										
Indicadores PLS Jud – CNJ	U.M.	2015	2016	2017	2018	2019	2020	2021	2022	2023
DPA – Destinação de papel	Kg	2.000	2.193,50	4.566,9	5.121	2.504	1.000,49	5.141	2.140,50	1.055
DPL – Destinação de plásticos	Kg	20	307	56	27	93	41	101	12	0
DVD – Destinação de vidros	Kg	0	0	0	0	0	0	0	0	0
DSI – Destinação de suprimentos de impressão	Un	91	0	67	34	339	0	0	0	304
DPB – Destinação de pilhas e baterias	Kg	0	0	0	0	19	0	45	0	17
DRI - Destinação de resíduos de informática	Kg	0	0	54	210	345	0	0	0	0
DLP - Destinação de lâmpadas	Un	0	0	0	0	0	0	0	0	0
DOB - Destinação de resíduos de obras e reformas	Kg	0	0	0	0	280	87	0	0	0
DRS - Destinação de resíduos de saúde	Kg	24	19,4	13,4	3,4	15,7	3,4	0	0	960



META 8 – Aumentar a quantidade total de participantes em ações de QVT em 5% até 31 de dezembro de 2023 (ano referência 2019)

Meta não cumprida.

O tema objetiva o monitoramento da participação da força de trabalho total em ações de qualidade de vida e solidárias e da quantidade de ações de inclusão de forma a estimulá-las, para fomentar a política de valorização do corpo funcional.

Série histórica

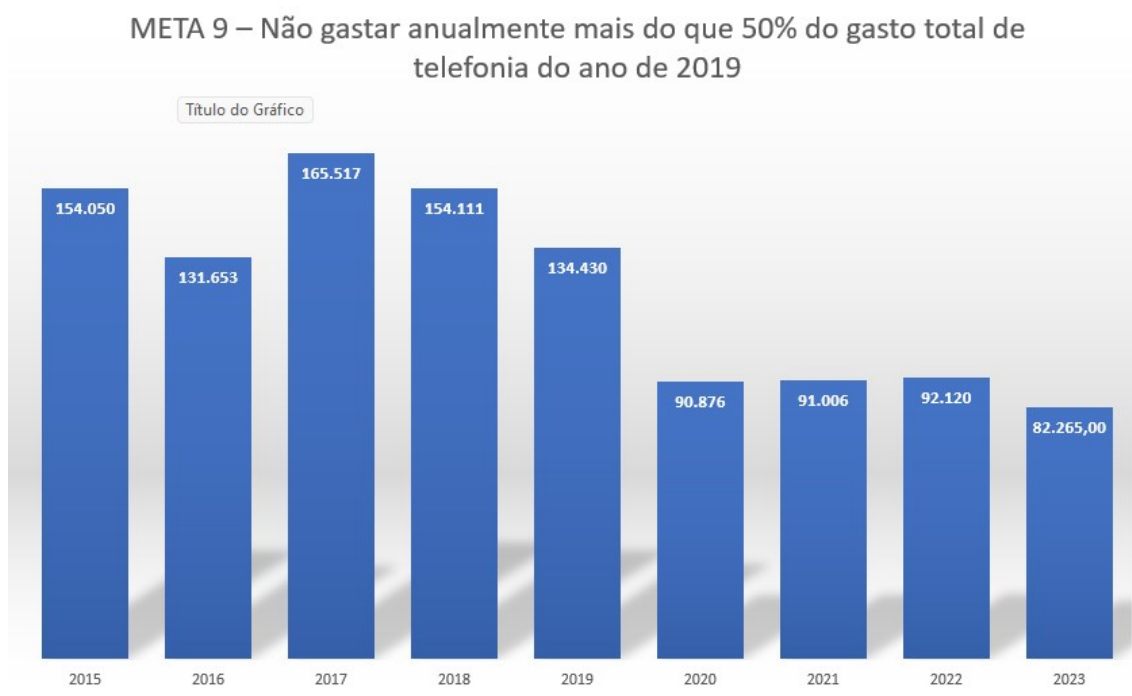
		Qualidade de Vida								
Indicadores PLS Jud – CNJ	U.M.	2015	2016	2017	2018	2019	2020	2021	2022	2023
PQV – Participações em ações de qualidade de vida	Participante	120	505	222	194	508	233	364	261	296
AQV – Quantidade de ações de qualidade de vida	Ação	1	2	5	9	10	9	21	4	3
PS – Participações em ações solidárias	Participante	180	0	0	190	1179	870	145	0	74
AS – Quantidade de ações solidárias	Ação	2	0	12	5	17	6	23	0	2
Alnc – Ações de inclusão	Ação	0	0	0	0	0	0	0	0	0



META 9 – Não gastar anualmente mais do que 50% do gasto total de telefonia do ano de 2019

Meta não cumprida

Gasto com telefonia (R\$)



Em 2023, a Seccional teve um gasto de R\$ 82.265,00, em telefonia, somados os gastos com telefonia fixa e móvel, o que representa uma redução de 38,8% do valor gasto em 2019, (ano referência). É salutar observar que o objetivo é **não gastar mais que 50% do valor gasto no ano de referência, ou seja R\$ 67,215,00**, o que não foi o caso, no ano de 2023 o gasto foi 22,3% a mais do que o previsto.



META 10 – Não aumentar os gastos com vigilância até 31 de dezembro de 2023, desconsideradas as repactuações (ano referência 2019)

Meta cumprida.



As informações representam com precisão que o objetivo foi cumprido quando se trata da comparação com o ano de referência e o decréscimo progressivo desde 2021.



META 11 – Não aumentar os gastos com limpeza, desconsideradas as repactuações
(ano referência 2019)

Meta não cumprida.

Gastos com Limpeza (R\$)



Fazendo a análise objetiva do gráfico comparando o ano de referência, bem como o ano anterior, conclui-se que o objetivo não foi alcançado.



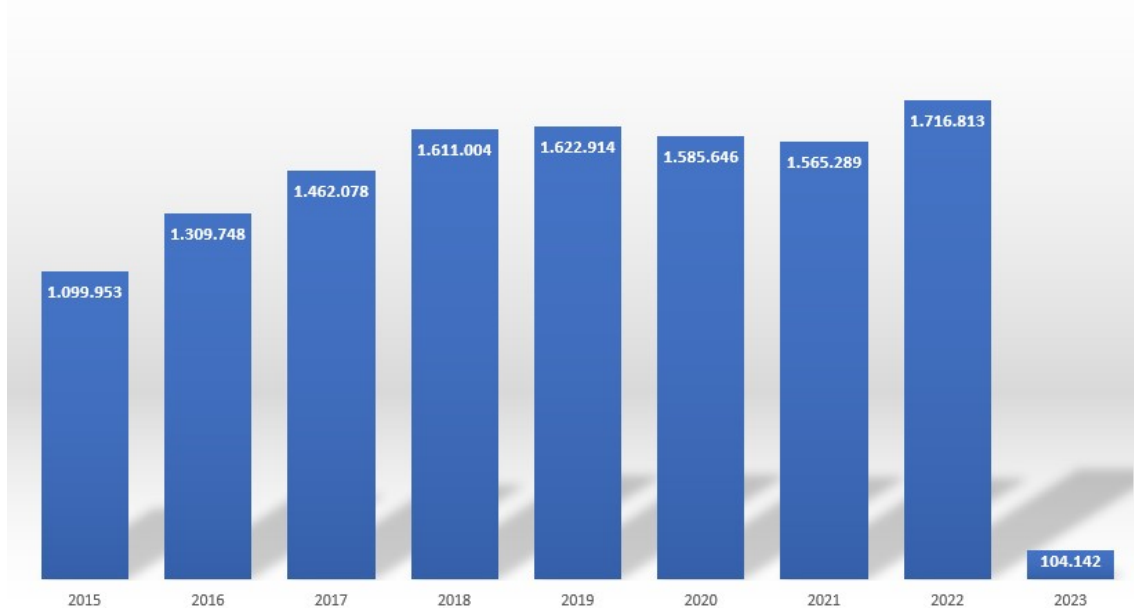
META 12 – Não ultrapassar a previsão de gastos para os exercícios (2021/2022) com reformas e mudanças de leiaute

Meta cumprida.

Os gastos com as reformas e mudanças de leiaute em 2021 não ultrapassaram a previsão de gastos para o exercício.

Gastos com reformas (R\$)

META 12 – Não ultrapassar a previsão de gastos para os exercícios (2022/2023) com reformas e mudanças de layout

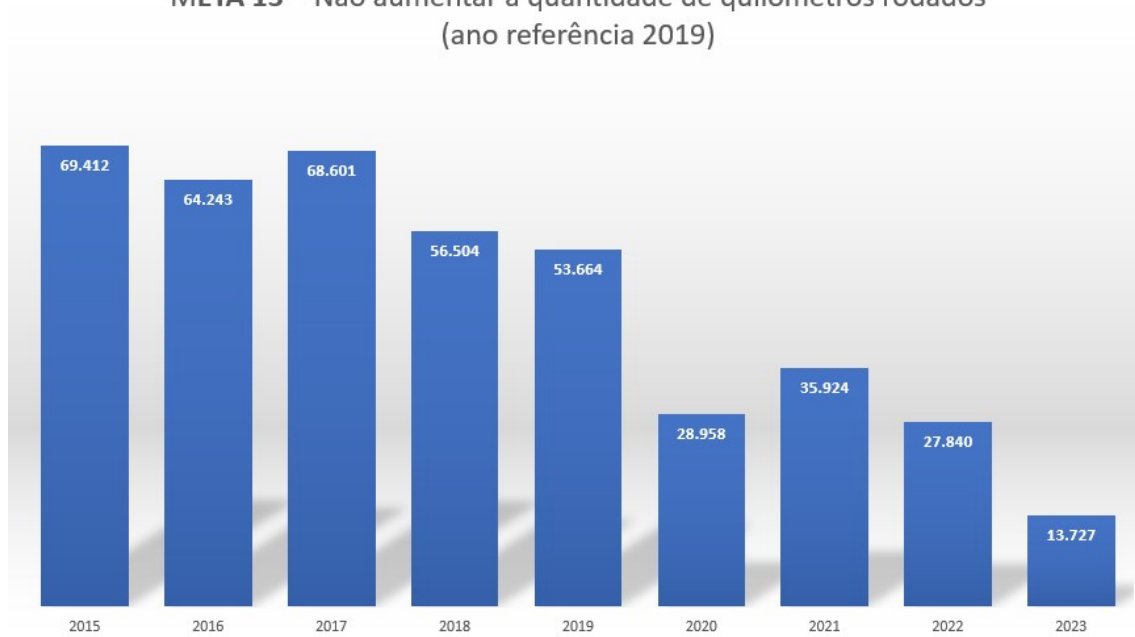


META 13 – Não aumentar a quantidade de quilômetros rodados (ano referência 2019)

Meta cumprida.

Quantidade de Quilômetros Rodados (Km)

META 13 – Não aumentar a quantidade de quilômetros rodados
(ano referência 2019)



Objetivo alcançado com sucesso em decorrência da virtualização dos processos administrativos, que permite a comunicação entre órgãos por meio digital.



META 14 – Não aumentar em mais de 10% a.a. os gastos com manutenção preventiva e corretiva até 31 de dezembro de 2023 (ano referência 2019)

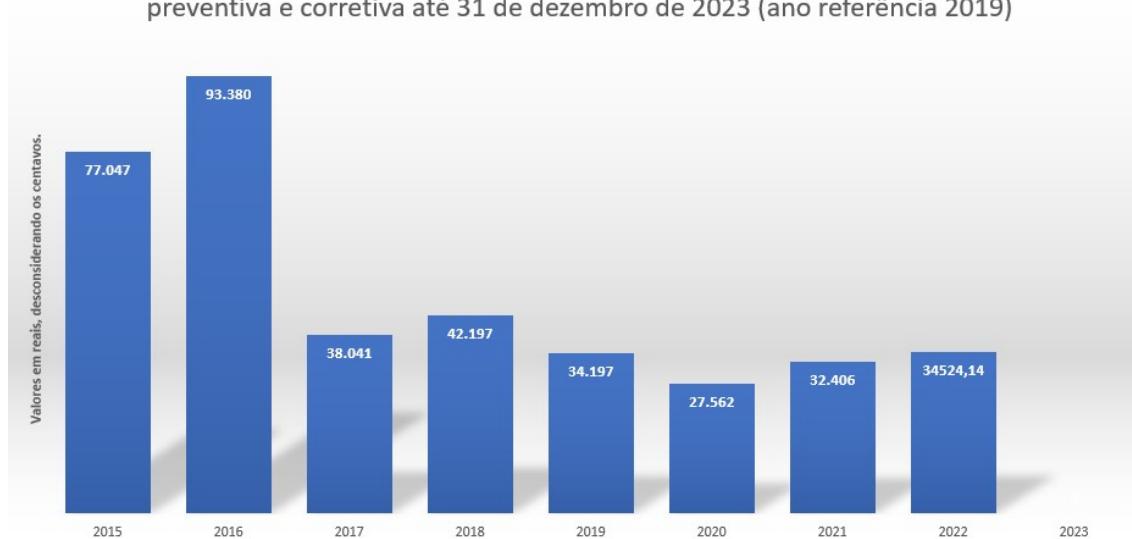
Meta cumprida

A Meta 14 inclui os valores correspondentes à despesa realizada com pagamento de serviços de manutenção dos veículos da Seção Judiciária de Mato Grosso. Computam-se as despesas com contratos ou com demais serviços relacionados (ex.: peças de reposição, pneus, lubrificantes, custos com oficina, seguro, lavagem, serviços terceirizados, entre outros).

Em 2023, a Seccional não fez gastos com a manutenção de sua frota, uma redução de 100% em relação ao gasto de 2019 (ano referência).

Gastos com manutenção preventiva (R\$)

META 14 – Não aumentar em mais de 10% a.a. os gastos com manutenção preventiva e corretiva até 31 de dezembro de 2023 (ano referência 2019)





META 15 – Promover ações de capacitação que sensibilizem 5% dos servidores até 31 de dezembro de 2023

Meta não cumprida.


O tema objetiva o monitoramento da participação do corpo funcional em ações de capacitação e sensibilização relacionadas ao tema de sustentabilidade de forma a subsidiar a tomada de decisões quanto ao estímulo dessas temáticas.

No ano de 2023 ainda não conseguimos implementar capacitações nesse sentido, porém temos a expectativa de contratação de um Tecnólogo em Sustentabilidade no ano de 2024 o que de certa forma vai nos trazer conhecimento e acesso a capacitação nessa área em específico.



META 16 – Implementar o indicador de sustentabilidade em novas licitações

Meta ainda não cumprida.

 **META 17** – Implementar o indicador de equidade

Meta cumprida.

ÍNDICE DE ACOMPANHAMENTO DA SUSTENTABILIDADE NA ADMINISTRAÇÃO – IASA

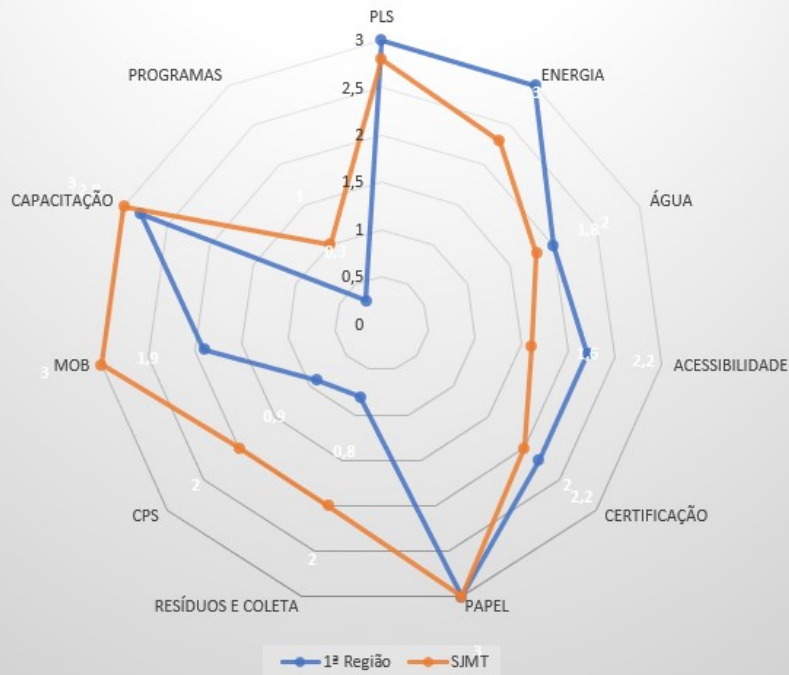
O IASA foi instituído conforme critérios estabelecidos pelo Tribunal de Contas da União - TCU na Auditoria Operacional nas Ações Adotadas pela Administração Pública Federal nas Áreas de Redução de Consumo Próprio de Papel, Energia Elétrica e de Água (Processo TC 006.615/2016-3; Ato originário: Acórdão 833/2014 – TCU – Plenário (TC 026.652/2013-7).

Após preenchimento do respectivo questionário, disponibilizado pela Seamb/TRF1 através do PAe nº 0034273-90.2023.4.01.8000, foram efetuados os cálculos do IASA da 1ª Região para o ano de 2023, cujas tabelas e gráficos relativos à Seção Judiciária de Mato Grosso são apresentados a seguir:

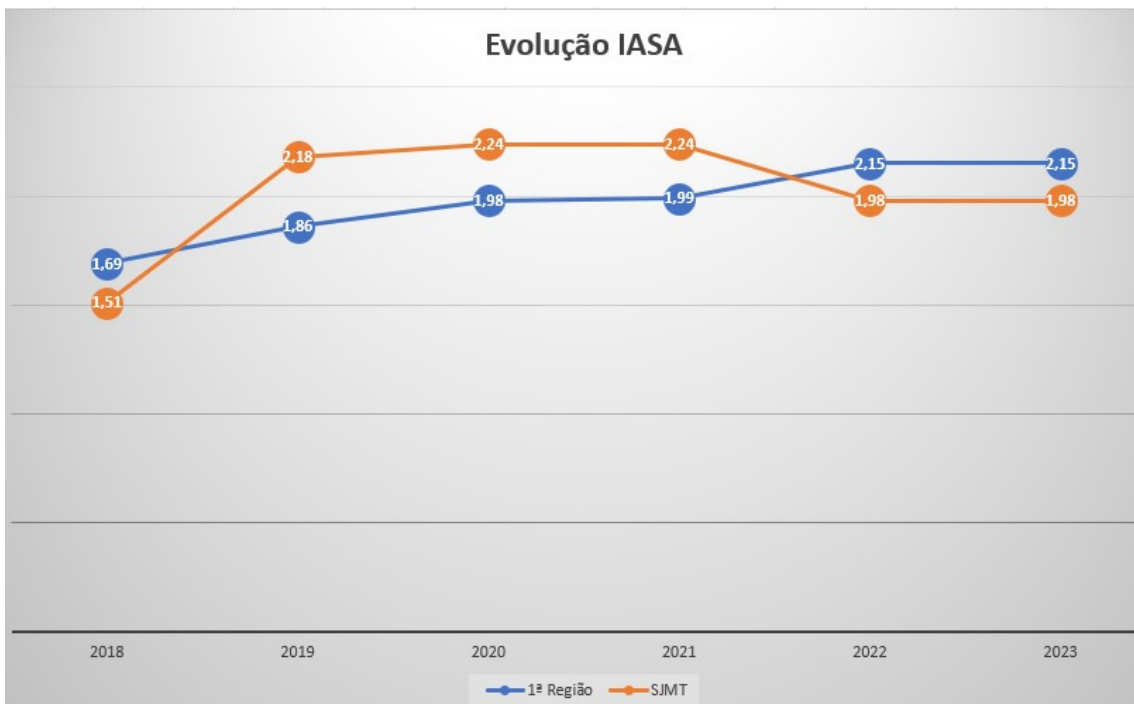
O Índice de Acompanhamento da Sustentabilidade na Administração – IASA foi concebido pelo TCU para avaliar a gestão da sustentabilidade da Administração Pública Federal – APF em onze temas, sendo o IASA a média da pontuação (que vai de 0 a 3) recebida nestes temas:

- 1 – PLS – Elaboração, implementação e monitoramento do Plano de Gestão de Logística Sustentável (PLS)
- 2 – Energia – Racionalização no uso de energia elétrica
- 3 – Água – Racionalização no uso de água
- 4 – Acessibilidade – Atendimento a requisitos de acessibilidade
- 5 – Certificação – Certificação de prédios públicos
- 6 – Papel – Racionalização no uso de papel e implementação de processo eletrônico
- 7 – Resíduos e coleta – Gestão de resíduos e coleta seletiva
- 8 – CPS – Contratações públicas sustentáveis
- 9 – MOB – Mobilidade e gases de efeito estufa
- 10 – Capacitação – Conscientização e capacitação
- 11 – Programas – Adesão a programas de sustentabilidade

Relatório de Desempenho - PLS-SJMT 2021/2026



Evolução IASA



Tribunal Regional Federal da 1ª Região
Justiça Federal – Seção Judiciária de Mato Grosso
Relatório de Desempenho - PLS-SJMT 2021/2026